



## FUNKCIA HLASITÝ ODPOSLUCH S HLASOVÝM ROZPOZNÁVANÍM

Základná charakteristika **Blue&Me™ Nav** je jeho vyvinutý systém hlasového rozpoznávania aj keď mobilný telefón nemá takú možnosť. Tento systém ti umožní bezpečne vykonať alebo prijať hovor v súlade s cestnými predpismi, tak prostredníctvom použitia hlasovej voľby ako aj prostredníctvom ovládania na volante.

- Blue&Me™ Nav** podporuje väčšinu monilných telefónov s technológiou **Bluetooth®** (pre ďalšie informácie konzultujte Knižku Použitie a Údržba **Blue&Me™ Nav**);
- Môžu byť registrované na až 5 mobilných telefónov, **Blue&Me™ Nav** sa spojí s tým najpoužívanejším;
- Systém hlasového rozpoznávania je založený na technológii Speech Independent (pokročilý systém hlasového rozpoznávania);
- Zoznam kontaktov, zoznam posledných hovorov môžu byť stiahnuté na **Blue&Me™ Nav**;
- S **Blue&Me™ Nav** je možné: zvolit číslo hlasovo, cifru po cifre alebo zvoliť uložené číslo vyslovením mena, vyhľadať číslo v zozname rolujúce na palubnom display použitím ovládania na volante;
- Blue&Me™ Nav** používa zvonenia uložené v tvojom mobilnom telefóne (táto funkcia závisí od pripojeného mobilného telefónu).

## ČÍTAČ SPRÁV SMS

Čítač správ SMS **Blue&Me™ Nav**, ti umožňuje automatické čítanie, prostredníctvom audio systému tvojho vozidla, prichádzajúcich správ do tvojho mobilného telefónu vybaveného technológiou **Bluetooth®**, prekladajúc aj prípadné skratky (napr. "TVB" bude prečítané "Mám Ťa rád") a emotikony (napr. :-) bude prečítané "Úsmev") v texte správy.

Čítač správ SMS **Blue&Me™ Nav** ti umožňuje:

- byť informovaný, prostredníctvom upozorňujúcej správou na multifunkčnom palubnom display, o prijatí novej správy SMS do tvojho mobilného telefónu vybaveného technológiou **Bluetooth®**, so zobrazením čísla/mena odosielateľa, navyše **Blue&Me™ Nav** ti navrhne prečítať ti správu;
- spravovať zoznam prijatých správ SMS v tvojom mobilnom telefóne pripojeného na **Blue&Me™ Nav**;
- znovu prečítať už prijaté a uložené správy SMS;
- vykonať, prostredníctvom ovládania na volante alebo hlasového ovládania, hlasový hovor odosielateľovi prijatej správy SMS;
- zmazať, prostredníctvom ovládania na volante, alebo hlasového ovládania, jednotlivé správy SMS alebo celý zoznam prijatých správ SMS.

## MULTIMEDIÁLNY PREHRÁVAČ

Multimediálny prehrávač **Blue&Me™ Nav** ti umožní počúvať digitálnu hudbu uloženú na prenosnom zariadení USB prostredníctvom audio systému tvojho vozidla. Multimediálny prehrávač ti ponúka nasledovné možnosti:

- prehrávanie digitálnej hudby: ti umožní prehrávať všetky tvoje digitálne audio súbory (.mp3, .wma, .wav, .aac), prehrať personalizovaný (.m3u o .wpl);
- počúvanie audio súborov podľa kategórie: ti umožní počúvať všetky audio súbory patriace do jednej kategórie, ako Album, Autor alebo druh;
- interakciu počas prehrávania skladby: prostredníctvom funkcií: Stop, Play, nasledovná skladba, predchádzajúca skladba, náhodné prehrávanie a opakovanie skladby.

Na používanie Multimediálneho prehrávača je potrebné pripojiť do portu USB vozidla tvoje prenosné zariadenie. Keď budeš mať vybraté to čo chceš počúvať, **Blue&Me™ Nav** to prehrá cez audio systém tvojho vozidla.

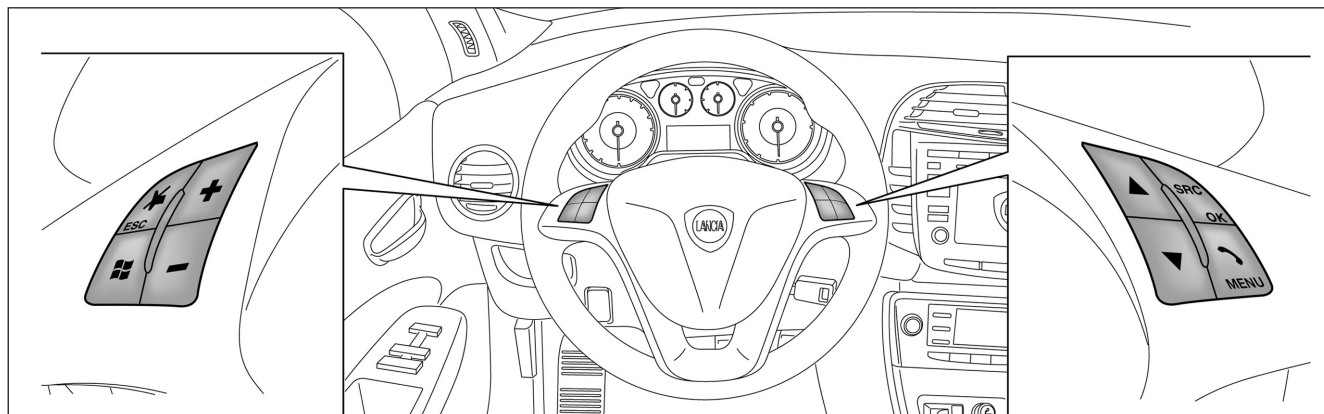
## NAVIGÁCIA

Navigácia **Blue&Me™ Nav** ti umožní dosiahnuť vybranú lokalitu rýchlo a bezpečne. Budeš vedený do cieľa cez hlasové správy a ukážky piktogramov zobrazených na tvojom multifunkčnom display nakonfigurovateľným pre tvoje vozidlo.

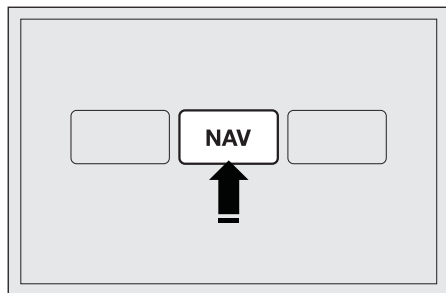
Navigácia ti umožní:

- Vložiť nový cieľ** - vložiť adresu požadovaného cieľa, pomocou názvu ulice cieľa s popisným číslom alebo jednoducho mestom;
- Navigovať do bodu záujmu** - zvoliť ako konečný cieľ nejaký bod záujmu, ktorý sa dá vybrať zo zoznamu kategórií (ktoré napr. hotely, reštaurácia, letiská, vlakové stanice, autorizované servisy, atď...);
- Informácie o ceste** - **Blue&Me™ Nav** je schopný podať odhad hodiny príjazdu a vzdialenosti potrebnej na dosiahnutie zadaného cieľa; umožní ti navyše zobraziť pozíciu vozidla (zemepisnú šírku, zemepisnú dĺžku a počet prijatých GPS satelitov);
- Posledné destinácie** - vybrať ako cieľ jednu z posledných destinácií predtým zadaných, uložených systémom v špecifickom zozname;
- Nastavenia navigácie** - nastaviť vaše preferencie na typ cesty, ako napr. diaľnice, cesty za mýto, kompy;
- Simulácia cesty** - **Blue&Me™ Nav** ti umožní simulovať dopredu cestu na dosiahnutie zadaného cieľa.

## POUŽÍVANIE OVLÁDANIA NA VOLANTE s Blue&Me™ Nav



LOE0150m



LOE0179m

Tlačítko v zóne predného stropného panelu

**Funkcia s krátkym stlačením  
< 1 sekundu**

- Aktivuje hlasové ovládanie;
- Vyslov "Aiuto" pre podporu v akejkoľvek pozícii v menu;
- Preruší hlasový oznam pre nový hlasový povel.

**Funkcia s dlhým stlačením >1 sekunda**

- Opakuje poslednú vyslovenú vetu **Blue&Me<sup>TM</sup> Nav**.

↶ / MENU

**Funkcia s krátkym stlačením  
< 1 sekundu**

- Otvorí základné menu **Blue&Me<sup>TM</sup> Nav**;
- Potvrdí položku v menu **Blue&Me<sup>TM</sup> Nav**;
- Prijme prichádzajúci hovor;
- Prepne medzi dvoma aktívnymi hovorami (s funkciou čakanie na hovor);
- Vyberie zobrazenú správu SMS.

**Funkcia s dlhým stlačením >1 sekunda**

- Odmietne prichádzajúci hovor;
- Ukončí hovor.

✋ / ESC

- Ukončí hlasové ovládanie;
- Vyjde z podmenu a vráti sa do predchádzajúcej položky v menu;
- Vypne mikrofón, počas hovoru
- Vynuluje hlasitosť zvonenia prichádzajúceho hovoru;
- Vloží/odstráni pauzu v Multimediálnom prehrávači počas prehrávania skladby.

**SRC / OK**


- Potvrdí položku v menu **Blue&Me<sup>TM</sup> Nav**;
- Počas telefonickej konverzácie prepne hovor z **Blue&Me<sup>TM</sup> Nav** do mobilného telefónu a naopak;
- Vyberie zdroje audio medzi Radio/CD/CD-Changer (ak je) a Media Player (Multimediálny prehrávač);
- Zvolí zobrazenú SMS správu;





- Prechádza položky v menu **Blue&Me<sup>TM</sup> Nav**;
- Vyberie predchádzajúcu skladbu (▼) nasledujúcu (▲);
- Prechádza správy SMS v zozname;
- Vyberie písmená na zadanie destinácie v menu Navigácia.

NAV Aktivuje priamo funkcie Navigácie.

## POUŽÍVÁNIE HLASOVÝCH POVELOV S Blue&Me™ Nav

Na používanie hlasových povelov a teda začať komunikovať s **Blue&Me™ Nav** stlač tlačítko .

### Ovládanie hovoru cez hlasové povelý

- Uskutočnenie volania kontaktu uloženého v zozname.
  - Stlač  a po Pípnutí vyslov “volaj” nasleduje uložené meno (napr. “volaj Mario”).
  - **Blue&Me™ Nav** rozpozná meno kontaktu a pred uskutočnením volania Ťa požiada o potvrdenie, po ktorom uskutoční volanie cez tvoj mobilný telefón.
- Uskutočnenie volania neuloženého čísla v Zozname.
  - Stlač  a po Pípnutí vyslov “volaj číslo”.
  - **Blue&Me™ Nav** Ťa požiada “číslo, prosím.”




- Vyslov číslo cifru po cifre (napr. 123456 = “jeden” “dva” “tri” “štyri” “päť” “šesť”).
- **Blue&Me™ Nav** rozpozná číslo a zopakuje ho.
- Ak je číslo správne, pred uskutočnením volania **Blue&Me™ Nav** Ťa požiada o potvrdenie, po ktorom uskutoční volanie cez tvoj mobilný telefón.
- Ak nie je číslo správne, vyslov “zruš” a zopakuj správne číslo.

### Ovládanie prehrávača SMS správ

**Blue&Me™ Nav**, pri prijatí SMS správy, Ťa upozorní akustickým signálom a požiada Ťa, či si praješ prečítať ju:


- Vyslov “Ano” pre prečítanie SMS správy;
- Vyslov “Nie” ak ju nechceš prečítať; systém správu uloží a budeš si ju môcť prečítať neskôr.

## Ovládanie Multimediálneho prehrávača cez hlasové povely

- Výber skladby Predchádzajúcej/Nasledujúcej.
  - Počas prehrávania skladby stlač , a po Pípnutí vyslov “Nasledujúca” alebo “Predchádzajúca”.
  - **Blue&Me<sup>TM</sup> Nav** zmení skladbu.
- Prerušenie prehrávania skladby.
  - Počas prehrávania skladby, stlač , a po Pípnutí vyslov “Stop”.
  - **Blue&Me<sup>TM</sup> Nav** zastaví prehrávanie skladby.
- Poznanie skladby, ktorá sa prehráva.
  - Počas prehrávania skladby, stlač , a po Pípnutí vyslov “Informácie skladba”.
  - **Blue&Me<sup>TM</sup> Nav** zobrazí na display palubného panelu informácie o skladbe.

## Ovládanie Navigácie

Na začatie používania funkcie **navigácie Blue&Me<sup>TM</sup> Nav** postupuj nasledovným spôsobom:

- Pripoj priamo zariadenie USB dodané so súpravou navigácie **Blue&Me<sup>TM</sup> Nav** obsahujúce kartografiu, do portu USB v aute;
- Uisti sa, že štartovací kľúč je v pozícii **MAR**;
- Stlač ovládanie na volante  a vyslov “**Navigácia**”; **Blue&Me<sup>TM</sup> Nav** zobrazí na display upozorňujúcu správu **VO-DIČ MUSÍ REŠPEKTOVAŤ DOPRAVNÉ NORMY**. Teraz vyslov “**Nová destinácia**” a teda “**Adresu**”. **Blue&Me<sup>TM</sup> Nav** Ťa požiada želanú krajinu, vyslov krajinu v ktorej sa nachádza tvoj cieľ, ktorý chceš dosiahnuť.  
Systém Ťa požiada vložiť názov destinácie a začneš manuálne a dokončíš hlasovo.  
Prechádzaj cez tlačítka  alebo  písmená potrebné na zloženie názvu mesta, potvrd' klaždé vybrané písmeno stlačením tlačítok **SRC/OK** alebo **\MENU**.

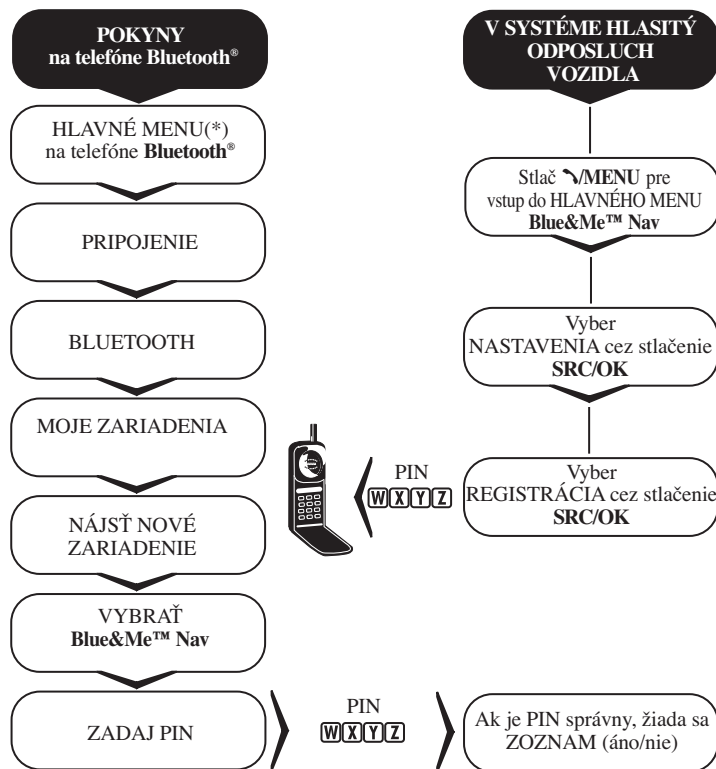
Akonáhle budeš mať vložený počet postačujúcich písmen, **Blue&Me<sup>TM</sup> Nav** Ti navrhne vysloviť požadované mesto. Buda možné pokračovať vkladanie názvu mesta cez ovládanie na volante.

- Pokračuj s vkladáním ulice/námestia destinácie, tým istým spôsobom ako pri vkladaní mesta; je taktiež možné vybrať ako cieľ centrum mesta;
- Zadaj popisné číslo ulice destinácie vyslovením “**vložiť číslo**” alebo povedz “**Odošli**” pre okamžité spustenie navigácie.

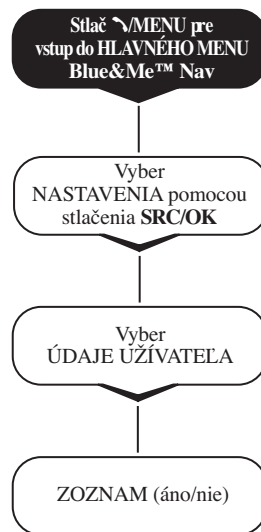
### Poznámka

Operácie vkladania adresy sú povolené, z bezpečnostných dopravných dôvodov, iba pri zastavenom vozidla.

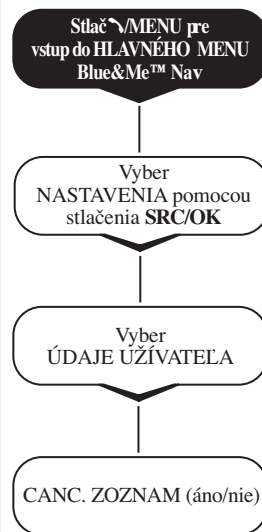
## REGISTRÁCIA PRE ROZPOZNANIE MOBILNÉHO TELEFÓNU



## KOPÍROVAŤ ZOZNAM



## ZMAZAŤ ZOZNAM



Systém **Blue&Me™ Nav** je kompatibilný s väčšinou telefónov **Bluetooth®** s profilom hands-free.

Pre informácie: Knižka Používanie a Údržba **Blue&Me™ Nav** e Asistenčná sieť Lancia.

(\*) Procedúra je indikatívna a závisí od mobilného telefónu



Fiat Group Automobiles S.p.A. - Customer Services - Technical Services - Service Engineering  
Largo Senatore G. Agnelli, 5 - 10040 Volvera - Torino (Italia)  
Výtlačok č.. 604.39.724 - 09/2008 - 1<sup>a</sup> vydanie